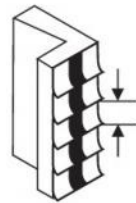
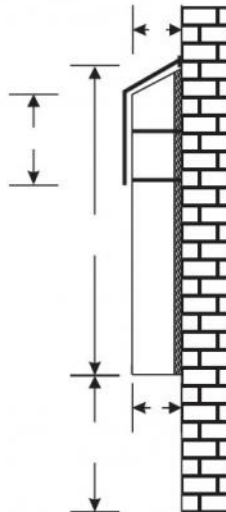
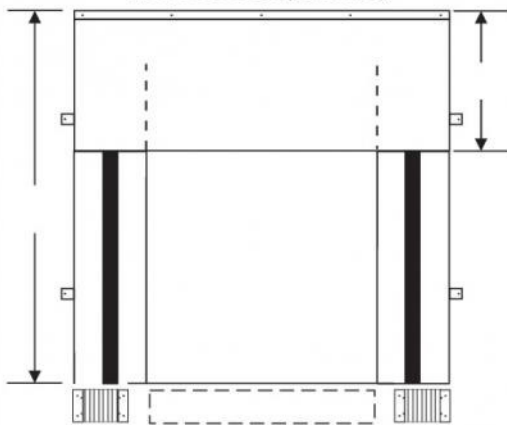


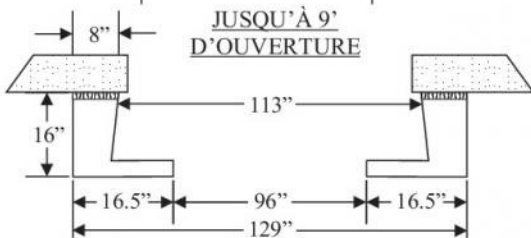
VUE DE FACE (ouverture)

VUE DE CÔTÉ

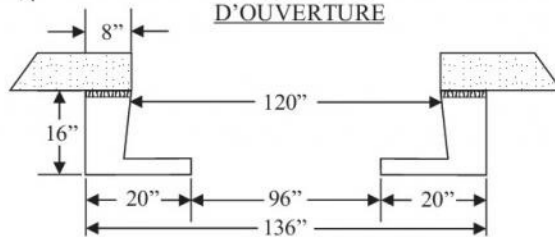


RABATS PROTECTEURS

JUSQU'À 9' D'OUVERTURE



JUSQU'À 10' D'OUVERTURE



MODÈLE R-700 (coussin en L)

Client : _____

P.O. : _____

Approuvé par : _____

Date: _____

Ouverture : ____ l X ____ h

Quantité : ____

Recouvrement : _____

Couleur : _____

OPTIONS

- Rideau split
 - sans velcro
 - avec velcro
- Rideau supplémentaire : _____"
- Rabats protecteurs recouvrement : _____
- Double épaisseur sur les côtés choc recouvrement : _____
- Coupe-vent dans le bas